







MUNICIPIO DE SAMAHIL
Estado de Yucatán
Estado de Flujos de Efectivo
Del 01/ene/2025 Al 31/mar./2025
(Cifras en Pesos)

Usu: supervisor
Rep: rptEstadoFlujosEfectivo

Fecha y hora de Impresión: 06/may./2025 10:43 a. m.

Concepto	2025	2024
FLUJOS DE EFECTIVO DE LAS ACTIVIDADES DE OPERACIÓN		
ORIGEN	\$8,607,423.84	\$32,394,251.35
IMPUESTOS	\$428,471.76	\$478,848.60
CUOTAS Y APORTACIONES DE SEGURIDAD SOCIAL	\$0.00	\$0.00
CONTRIBUCIONES DE MEJORAS	\$0.00	\$0.00
DERECHOS	\$305,500.00	\$348,637.00
PRODUCTOS	\$814.18	\$6,801.60
APROVECHAMIENTOS	\$0.00	\$0.00
INGRESOS POR VENTA DE BIENES Y PRESTACIÓN DE SERVICIOS	\$0.00	\$0.00
PARTICIPACIONES, APORTACIONES, CONVENIOS, INCENTIVOS DERIVADOS DE LA COLABORACIÓN FISCAL Y FONDOS DISTINTOS DE APORTACIONES	\$7,776,756.69	\$31,141,818.43
TRANSFERENCIAS, ASIGNACIONES, SUBSIDIOS Y SUBVENCIONES, Y PENSIONES Y JUBILACIONES	\$0.00	\$0.00
OTROS ORÍGENES DE OPERACIÓN	\$95,881.21	\$418,145.72
APLICACIÓN	\$6,858,165.60	\$26,288,431.17
SERVICIOS PERSONALES	\$3,360,721.64	\$12,584,898.26
MATERIALES Y SUMINISTROS	\$593,794.16	\$2,878,387.27
SERVICIOS GENERALES	\$1,273,488.30	\$4,769,440.17
TRANSFERENCIAS INTERNAS Y ASIGNACIONES AL SECTOR PÚBLICO	\$0.00	\$0.00
TRANSFERENCIAS AL RESTO DEL SECTOR PÚBLICO	\$0.00	\$0.00
SUBSIDIOS Y SUBVENCIONES	\$0.00	\$0.00
AYUDAS SOCIALES	\$1,630,161.50	\$6,055,705.47
PENSIONES Y JUBILACIONES	\$0.00	\$0.00
TRANSFERENCIAS A FIDEICOMISOS, MANDATOS Y OTROS ANÁLOGOS	\$0.00	\$0.00
TRANSFERENCIAS A LA SEGURIDAD SOCIAL	\$0.00	\$0.00
DONATIVOS	\$0.00	\$0.00
TRANSFERENCIAS AL EXTERIOR	\$0.00	\$0.00
PARTICIPACIONES	\$0.00	\$0.00
APORTACIONES	\$0.00	\$0.00
CONVENIOS	\$0.00	\$0.00
OTRAS APLICACIONES DE OPERACIÓN	\$0.00	\$0.00
FLUJOS NETOS DE EFECTIVO POR ACTIVIDADES DE OPERACIÓN	\$1,749,258.24	\$6,105,820.18
FLUJOS DE EFECTIVO DE LAS ACTIVIDADES DE INVERSIÓN		
ORIGEN	\$0.00	\$0.00
BIENES INMUEBLES, INFRAESTRUCTURA Y CONSTRUCCIONES EN PROCESO	\$0.00	\$0.00
BIENES MUEBLES	\$0.00	\$0.00
OTROS ORÍGENES DE INVERSIÓN	\$0.00	\$0.00
APLICACIÓN	\$1,066,072.89	\$6,043,053.50
BIENES INMUEBLES, INFRAESTRUCTURA Y CONSTRUCCIONES EN PROCESO	\$921,362.89	\$5,976,624.60
BIENES MUEBLES	\$144,710.00	\$66,428.90
OTRAS APLICACIONES DE INVERSIÓN	\$0.00	\$0.00
FLUJOS NETOS DE EFECTIVO POR ACTIVIDADES DE INVERSIÓN	-\$1,066,072.89	-\$6,043,053.50
FLUJOS DE EFECTIVO DE LAS ACTIVIDADES DE FINANCIAMIENTO		
ORIGEN	\$0.00	\$0.00
ENDEUDAMIENTO NETO	\$0.00	\$0.00
INTERNO	\$0.00	\$0.00
EXTERNO	\$0.00	\$0.00
OTROS ORÍGENES DE FINANCIAMIENTO	\$0.00	\$0.00
APLICACIÓN	\$511,091.07	\$107,982.92
SERVICIOS DE LA DEUDA	\$0.00	\$0.00
INTERNO	\$0.00	\$0.00
EXTERNO	\$0.00	\$0.00
OTRAS APLICACIONES DE FINANCIAMIENTO	\$511,091.07	\$107,982.92
FLUJOS NETOS DE EFECTIVO POR ACTIVIDADES DE FINANCIAMIENTO	-\$511,091.07	-\$107,982.92
INCREMENTO/DISMINUCIÓN NETA EN EL EFECTIVO Y EQUIVALENTES AL EFECTIVO	\$172,094.28	-\$45,216.24
EFECTIVO Y EQUIVALENTES AL EFECTIVO AL INICIO DEL EJERCICIO	\$9,101,547.18	\$9,146,763.42


H. AYUNTAMIENTO
PRESIDENCIA MUNICIPAL
SAMAHIL, YUCATÁN
2024-2027




H. AYUNTAMIENTO
SINDICO MUNICIPAL
SAMAHIL, YUCATÁN
2024-2027




MUNICIPIO DE SAMAHIL
Estado de Yucatán
Estado de Flujos de Efectivo
Del 01/ene/2025 Al 31/mar./2025
 (Cifras en Pesos)

Usu: supervisor
 Rep: rptEstadoFlujosEfectivo

Fecha y hora de Impresión: 06/may./2025 10:43 a. m.

Concepto	2025	2024
EFFECTIVO Y EQUIVALENTES AL EFFECTIVO AL FINAL DEL EJERCICIO	\$9,273,641.46	\$9,101,547.18

"Bajo protesta de decir verdad declaramos que los Estados Financieros y sus notas, son razonablemente correctos y son responsabilidad del emisor".



H. AYUNTAMIENTO
 PRESIDENCIA MUNICIPAL
 SAMAHIL, YUCATAN
 2024-2027

C.SAMUEL MAYEN POOT

PRESIDENTE MUNICIPAL

C.SILVESTRE ANTONIO KOYOC BORGES

TESORERO MUNICIPAL

C.MIGUEL ANTONIO KOH CHIM

SECRETARIO MUNICIPAL

C.FLOR ALIZON PACHECO SANCHEZ

SINDICO MUNICIPAL

H. AYUNTAMIENTO
 SINDICO MUNICIPAL
 SAMAHIL, YUCATAN
 2024-2027