

MUNICIPIO DE SAMAHIL
Estado de Actividades
Del 1 de Enero al 30 de Septiembre de 2021 y 2020
(Pesos)

| Concepto | 2021 | 2020 | Concepto | 2021 | 2020 |
|--|-------------------|-------------------|---|-------------------|-------------------|
| INGRESOS Y OTROS BENEFICIOS | | | GASTOS Y OTRAS PÉRDIDAS | | |
| Ingresos de la Gestión | 490,628 | 665,948 | Gastos de Funcionamiento | 13,179,909 | 12,617,454 |
| Impuestos | 149,589 | 343,059 | Servicios Personales | 6,822,495 | 5,366,028 |
| Cuotas y Aportaciones de Seguridad Social | 0 | 0 | Materiales y Suministros | 2,638,745 | 4,065,551 |
| Contribuciones de Mejoras | 0 | 0 | Servicios Generales | 3,818,669 | 3,185,875 |
| Derechos | 340,936 | 320,471 | Transferencia, Asignaciones, Subsidios y Otras Ayudas | 2,060,750 | 1,494,441 |
| Productos | 101 | 1,218 | Transferencias Internas y Asignaciones al Sector Público | 0 | 0 |
| Aprovechamientos | 0 | 1,200 | Transferencias al Resto del Sector Público | 0 | 0 |
| Ingresos por Venta de Bienes y Prestación de Servicios | 0 | 0 | Subsidios y Subvenciones | 0 | 0 |
| Participaciones, Aportaciones, Convenios, Incentivos Derivados de la Colaboración Fiscal, Fondos Distintos de Aportaciones, Transferencias, Asignaciones, Subsidios y Subvenciones, y Pensiones y Jubilaciones | 17,800,777 | 17,768,231 | Ayudas Sociales | 2,060,750 | 1,494,441 |
| Participaciones, Aportaciones, Convenios, Incentivos Derivados de la Colaboración Fiscal, Fondos Distintos de Aportaciones | 17,800,777 | 17,768,231 | Pensiones y Jubilaciones | 0 | 0 |
| Transferencias, Asignaciones, Subsidios y Subvenciones, y Pensiones y Jubilaciones | 0 | 0 | Transferencias e Fideicomisos, Mandatos y Contratos Análogos | 0 | 0 |
| Otros Ingresos y Beneficios | 0 | 34,404 | Transferencias a la Seguridad Social | 0 | 0 |
| Ingresos Financieros | 0 | 0 | Donativos | 0 | 0 |
| Incremento por Variación de Inventarios | 0 | 0 | Transferencias al Exterior | 0 | 0 |
| Disminución del Exceso de Estimaciones por Pérdida o Deterioro u Obsolescencia | 0 | 0 | Participaciones y Aportaciones | 0 | 0 |
| Disminución del Exceso de Provisiones | 0 | 0 | Participaciones | 0 | 0 |
| Otros Ingresos y Beneficios Varios | 0 | 34,404 | Aportaciones | 0 | 0 |
| Total de Ingresos y Otros Beneficios | 18,291,403 | 18,468,583 | Convenios | 0 | 0 |
| | | | Intereses, Comisiones y Otros Gastos de la Deuda Pública | 0 | 0 |
| | | | Intereses de la Deuda Pública | 0 | 0 |
| | | | Comisiones de la Deuda Pública | 0 | 0 |
| | | | Gastos de la Deuda Pública | 0 | 0 |
| | | | Costo por Coberturas | 0 | 0 |
| | | | Apoyos Financieros | 0 | 0 |
| | | | Otros Gastos y Pérdidas Extraordinarias | 0 | 0 |
| | | | Estimaciones, Depreciaciones, Deterioros, Obsolescencia y Amortizaciones | 0 | 0 |
| | | | Provisiones | 0 | 0 |
| | | | Disminución de Inventarios | 0 | 0 |
| | | | Aumento por Insuficiencia de Estimaciones por Pérdida o Deterioro y Obsolescencia | 0 | 0 |
| | | | Aumento por Insuficiencia de Provisiones | 0 | 0 |
| | | | Otros Gastos | 0 | 0 |
| | | | Inversión Pública | 3,151,177 | 0 |
| | | | Inversión Pública no Capitalizable | 3,151,177 | 0 |
| | | | Total de Gastos y Otras Pérdidas | 18,391,838 | 14,111,895 |
| | | | Resultados del Ejercicio (Ahorro/Desahorro) | -100,433 | 4,356,689 |


000015


H. AYUNTAMIENTO
PRESIDENCIA MUNICIPAL
SAMAHIL, YUCATAN
2021-2024



Bajo protesta de decir verdad declaramos que los Estados Financieros y sus Notas son razonablemente correctos y responsabilidad del emisor


C. SAMUEL MAYEN FOOT
PRESIDENTE MUNICIPAL



C. JOSE ELICEO CANUL CHACON
TESORERO MUNICIPAL

H. AYUNTAMIENTO
TESORERIA MUNICIPAL
SAMAHIL, YUCATAN
2021-2024



H. AYUNTAMIENTO
SECRETARIO MUNICIPAL
SAMAHIL, YUCATAN
2021-2024


C. MANUEL JESUS ZUNIGA CIAU
SECRETARIO MUNICIPAL


C. LIZBETH ANTONIA TUN CANUL
SINDICO MUNICIPAL



H. AYUNTAMIENTO
SINDICO MUNICIPAL
SAMAHIL, YUCATAN
2021-2024

